

**Pakken består af:**

Varmelampe  
Kabel 1,8 meter,  
med Hirschmann-kobling  
Brugerinstruktion/-håndbog

# SOLAMAGIC ECO<sup>+</sup> PRO 1400 – IN-CEILING

Indbygningsvarmelampe i særklasse til diskret indbygning. Den gennemførte løsning til den overbyggede altan, terrasseoverbygningen eller indgangspartiet.

## Generel teknisk information

**Effekt:** 1400 watt

**Kapacitet:** Op til 14 m<sup>2</sup>

**Teknologi:** Solamagic højteknologiske HP No-glare®-teknologi

**Varmelegeme:** Solamagic Solastar V® HP No-glare®

**Reflektor:** Solamagic patenterede W-reflektor

**Restlys:** 55-60 lux/kW/m<sup>2</sup>

**Tilslutning:** 230 v/ 50 Hz

**Tilslutningsledning:**

1800 mm med Hirschmann-kobling

**Sikkerhedsklasse:** SK I

**Tæthedsklasse:** IP X4/X5

**Materiale:** Vejrbestandigt aluminium og rustfrit stål

**Overfladebehandling:**

Pulverlakeret med dobbelt korrosions zink-primer og ekstra lak.

**Norm:** EN-ISO 6270-0 og EN-ISO 9227

**Godkendelser:**

Kvalitetskontrolleret/-godkendt af TÜV

**Vægt:** 4,51 kg

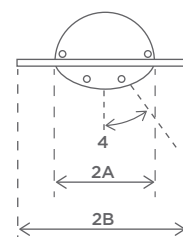
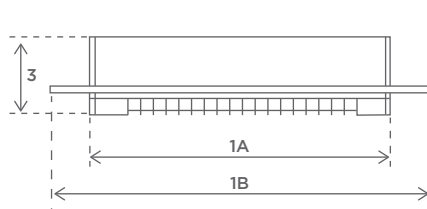
**Installation:** Indbygning i loft

**Amp.-forbrug:** 6,1 amp v/230 v  
Min. sikring 10 amp



## Dimensioner

<b>1a</b> Længde:	444 mm
<b>1b</b> Total længde:	690 mm
<b>2a</b> Bredde:	144 mm
<b>2b</b> Total bredde:	325 mm
<b>3</b> Højde:	110 mm
<b>4</b> Kipvinkel:	+/- 10°



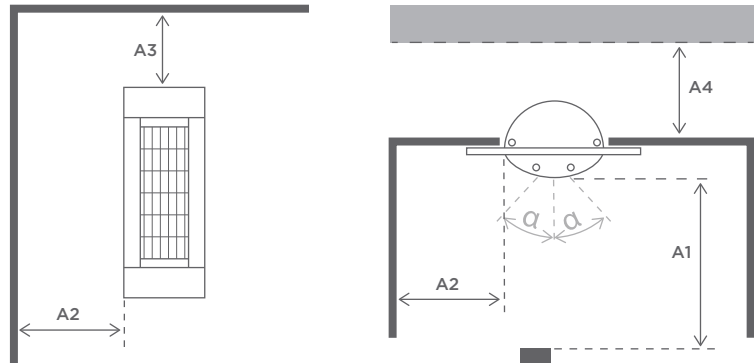
# MONTERING

Indbygningsslampe i særklasse til diskret indbygning.

## Loftmontage

<b>A1:</b> Afstand til varmeområde	600 mm
<b>A2:</b> Afstand til væg I	300 mm
<b>A3:</b> Afstand til væg II	200 mm
<b>A4:</b> Indbygningshøjde:	200 mm
Loftspladetykkelse, maks:	16 mm
Udskæringslængde:	650 mm
Udskæringsbredde:	300 mm
<b>Kip:</b>	+/-10°


**Anbefalet installationshøjde:** 1,8 - 2,1 meter



⚠ A4 Gælder ved hermetisk lukkede rum.  
 I ventilerede rum gælder mindre afstande.

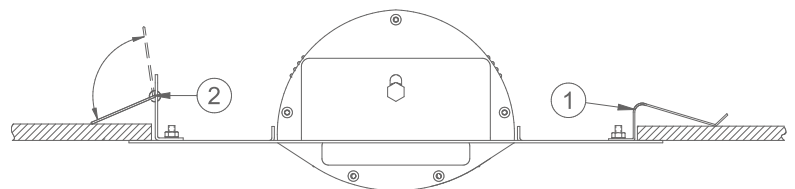
Solamagic indbygningssløsninger er også tilpasset indendørsbrug.  
 Til modullofter kan Solamagic indbygningssløsninger leveres i standardmål 625x625mm og 600x600mm.

Solamagic indbygningssvarmelamper leveres standard i farven hvid, RAL 9010 eller titan-grå RAL 9006. Vi kan levere Solamagic indbygningssvarmelamper i præcis den RAL farve, der ønskes (mod pristillæg).



## Loftmontage - indbygning - montage

- Sæt varmelampen med fladfjedrene (1) ind i loftsudskæringen.  
 Ledningen skal trækkes ind i indbygningsrummet.
- Tryk spiralfjederen (2) på indbygningsrammen sammen, og sæt også denne side ind i loftsudskæringen.
- Træk kantbeskyttelsen af blændrammen.
- Tryk blændrammen ind mod loftsudskæringen. Dermed griber holdefjedrene (2) fat i den indvendige side af loftsudskæringen.



Se udførlig monteringsvejledning i den medfølgende manual.

## Automatik

---

Solamagic automatik-løsninger gør det muligt fx. via smartphone/tablet/computer, håndholdt fjernkontrol eller fastmonteret vægpanel at varmeregulere og/eller tids- og/eller temperaturstyre Solamagic produkter (ekstra udstyr, mod pristillæg).

## Garanti

---

Solamagic ECO+PRO IN-CEILING har 5 års garanti. Vi afhjælper gratis skader og mangler såfremt manglen påviseligt skyldes fabrikationsfejl, og såfremt fejlen/manglen anmeldes indenfor 5 år fra den dato, hvor produktet blev købt. Der udløses ingen garantiforpligtigelse ved små og mindre afvigelser fra den nominelle beskaffenhed, såfremt at disse mangler ikke har indflydelse på apparatets brug, eller såfremt skaderne opstår som følge af unormale miljøbetingelser eller ukorrekt driftbetingelser. Garantien omfatter heller ikke forkert brug af apparatet - herunder ukorrekt indbygning eller tilsidesættelse af betjeningsanvisningerne. Varmepumper er ligeledes heller ikke omfattet garantien. I øvrigt henvises til vore garantibetingelser på [www.etherma.com/dk](http://www.etherma.com/dk).