



Pakken består af:

- Varmelampe
- Kabel 1,8 meter m/Hirschmann-kobling
- Montage-flange m/monteringshuller
- Brugerinstruktion/-håndbog


SOLAMAGIC AIR⁺ 2000 IN-CEILING

High-end varmelampe til sikker, diskret og eksklusiv indbygning i udestuer, orangerier, ind- og overdækkede terrasser og altaner – masser af varme og helt uden generende restlys.

Generel teknisk information

Effekt: 2000 watt
Kapacitet: Op til 18 m²
Teknologi: Solamagics banebrydende WAVE-teknologi®
Varmelegeme: Solamagic HP ZeroGlare®
Reflektor: Solamagic HP sølvbelagt, asymmetrisk reflektor
Restlys: <1 lux/kW/m²
Tilslutning: 230 v/50 Hz
Tilslutningsledning: 1800 mm med Hirschmann-kobling.
Sikkerhedsklasse: SK I

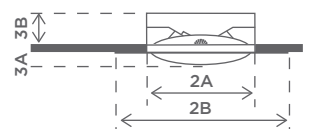
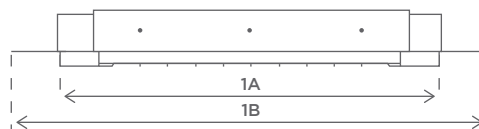
Tæthedsklasse: IP X4/X5
Materiale: Vejrbestandigt aluminium og rustfrit stål
Overfladebehandling: Pulverlakeret med underlag af korrosionsprimer / Norm: EN-ISO 6270-0
Godkendelser: Kvalitetskontrolleret/-godkendt af TÜV
Vægt: 10,21 kg
Installation: Indbygget i loft
Amp.-forbrug: 8,7 amp v/230 v
 Min. sikring 13 amp, gerne 16 amp



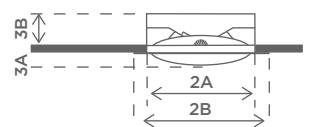
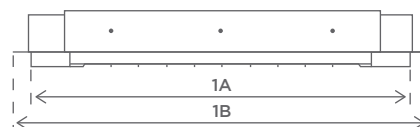
Dimensioner

	Standard flange	Reduceret flange
1a Længde:	746 mm	746 mm
1b Længde, total:	900 mm	800 mm
2a Bredde:	215 mm	215 mm
2b Bredde, total:	370 mm	250 mm
3a Højde, synlig	31 mm	31 mm
3b Højde, ikke-synlig	82 mm	82 mm

Standard flange



Reduceret flange



MONTERING

High-end varmelampe til sikker, diskret og eksklusiv indbygning. Den ultimative indbygningsløsning.

Loftmontage – indbygning

A1: Afstand til varmeområde: 900 mm
A2: Afstand til væg: 350 mm
A3: Indbygningshøjde: > 100 mm
 Loftspladetykkelse: 10-25 mm

Standard flange:

Udskæringslængde: 850 mm
 Udskæringsbredde: 280 mm

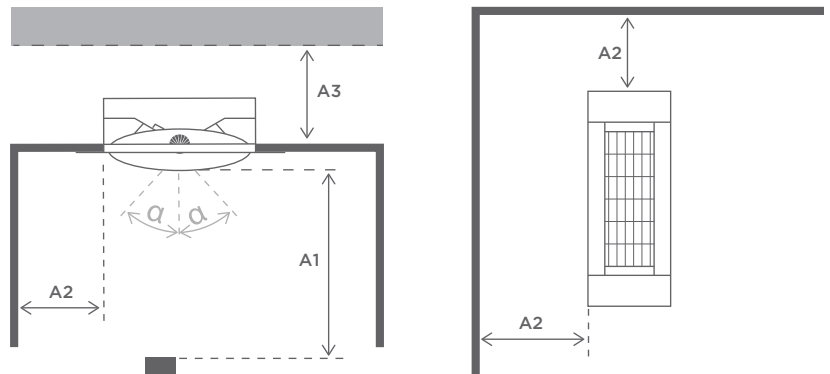
Reduceret flange:

Udskæringslængde: 765 mm
 Udskæringsbredde: 220 mm

Kip: +/-20°

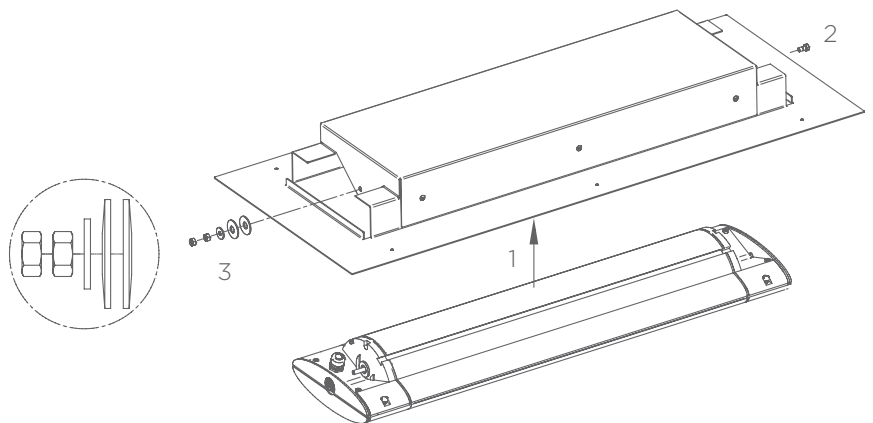
Anbefalet

installationshøjde 1,8-2,5 meter



Loftmontage – indbygning – montage

1. Sæt varmelampen skråt ind i kabinettet, til bolten kan ses gennem hullet i kabinettet.
2. Drej varmelampen helt ind i kabinettet, og stram gevindskruen til anslag med værktøj 0,5 Nm.
3. Sæt de 2 store skiver på gevindbolten, den første med rundingen ind mod kabinettet, det andet med rundingen udad. Skub den lille skive på gevindbolten, skru sekskantmøtrikken på, og sikr den med den anden sekskantmøtrik. Varmelampen skal kunne drejes/vippes i kabinettet med lav friktion.
4. Tilslut varmelampen, men tænd ikke for den.
5. Anbring kabinettet i loftsudskæringen.
6. Skru kabinettet sammen med loftspladen udefra med seks 4 mm skruer (skruer ikke inkl.)



Se udførlig monteringsvejledning i den medfølgende manual.

Tilbehør

Ønsker du at fjernbetjene din AIR⁺ 2000 IN-CEILING har du flere muligheder:

- ARC for styring via den lækre håndholdte fjernkontrol.
- BTC for styring via Solamagics app X heatlinks[®] direkte fra din smartphone (fås til Android og iOS).
- IO Homecontrol for fuld integration med andre IO Homecontrol-produkter som fx SOMFY og VELUX.

Som med alle AIR⁺-varmelamper, har du med AIR⁺ 2000 IN-CEILING mulighed for at tilvælge forskellige features, så du får en løsning, der passer dig 100%:

- Flangen – den synlige del på loftpladen/-beklædningen – kan som tilkøb tilpasses helt ned til 25 mm.
- Og du har naturligvis muligheden for at tilkøbe AIR⁺ 2000 varmelampen i den RAL-farve du ønsker – til perfekt integrering med dit hus eller terrasse.

Garanti

Solamagic AIR+ IN-CEILING har 5 års garanti. Vi afhjælper gratis skader og mangler såfremt manglen påviseligt skyldes fabrikationsfejl, og såfremt fejlen/manglen anmeldes indenfor 5 år fra den dato, hvor produktet blev købt. Der udløses ingen garantiforpligtigelse ved små og mindre afvigelser fra den nominelle beskaffenhed, såfremt at disse mangler ikke har indflydelse på apparatets brug, eller såfremt skaderne opstår som følge af unormale miljøbetingelser eller ukorrekt driftsbetingelser. Garantien omfatter heller ikke forkert brug af apparatet – herunder ukorrekt indbygning eller tilsidesættelse af betjeningsanvisningerne. Varmeper er ligeledes heller ikke omfattet garantien. I øvrigt henvises til vore garantibetingelser på www.etherma.com/dk.