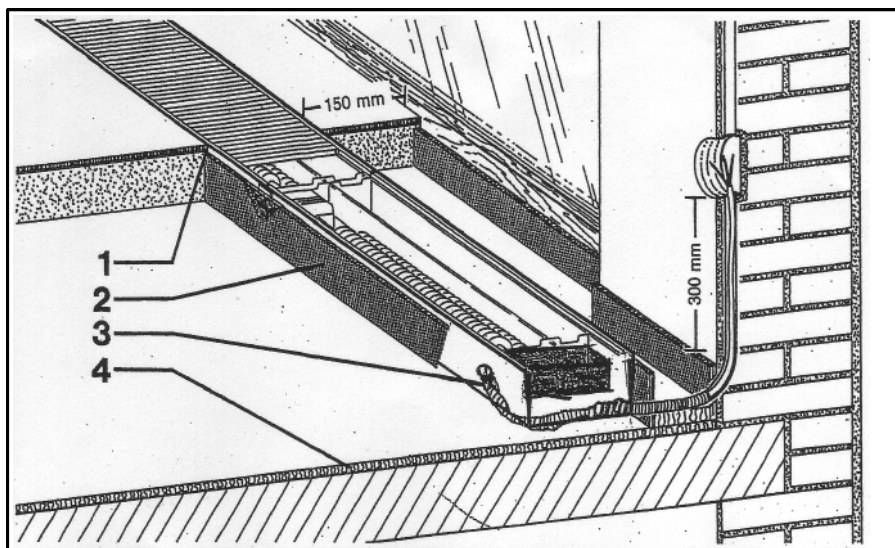
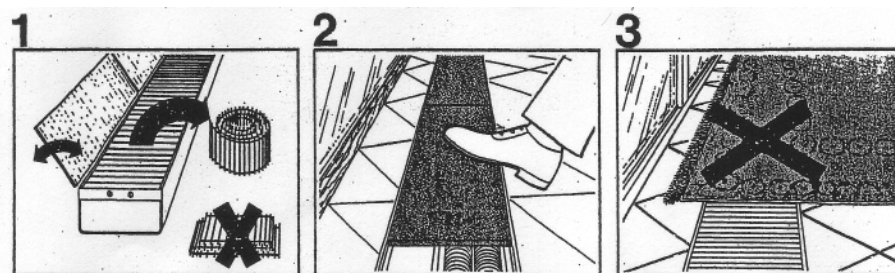


Einbauanleitung



Einbau des Gerätes im Bodenaufbau

- 1 Dauerelastisch abgespritzt
- 2 Glasfaser-Randstreifen
- 3 Leerrohr
- 4 Trittschalldämmung



- 1+2 Rollroste zum Einlagern aufrollen (nicht knicken). Mulde bis zur Inbetriebnahme mit Montageabdeckung schützen.
- 3 Gerät nicht zudecken! Teppichboden, Möbel, etc..

Betriebsanleitung für den Benutzer

Diese Betriebsanleitung ist dem Benutzer bei Inbetriebnahme zu übergeben.

Inbetriebnahme

Die elektrische Betriebsbereitschaft des Unterflurkonvektors wird allein mit dem bauseits installiertem Raumtemperaturregler hergestellt. Zur Inbetriebnahme entfernen Sie bitte die Montageabdeckung des Konvektors und reinigen Sie denselben mittels Staubsauger. Beim ersten heizen verdunsten Schutzfette und entwickeln Geruch. Um dies schnell zu beseitigen, Raumtemperaturregler ca. 1/2 Stunde auf volle Leistung stellen. Während der ersten Wärmeentnahme öffnen Sie bitte die Fenster zum Lüften des Raumes, danach gewünschte Raumtemperatur einregulieren.

Raumtemperaturregler

Zur automatischen Temperaturregelung: dient der Temperaturregler. Er regelt die Wärmeabgabe und sorgt für eine wirtschaftliche Wärmenutzung: Die gewünschte Raumtemperatur wird auf der Reglerskala eingestellt.

Elektrischer Anschluß

Lassen Sie Ihren Unterflurkonvektor durch einen Fachmann nach unserer Montageanleitung aufstellen und anschließen. Dann sind ein-

wandfreie Funktion und Betriebssicherheit gewährleistet.

Beim elektrischen Anschluß sind die VDE-Vorschriften und die Vorschriften des jeweils zuständigen Elektrizitätswerkes unbedingt einzuhalten.


Halten Sie leicht entzündbare Materialien wie z.B. Spraydosen, Wachs, Benzin usw. vom Gerät fern. Legen Sie keine Gegenstände auf den Rollrost. Gerät mit Rollrost abdecken und Abfallsicherung einrasten.

Wartung

Die Reinigung darf nur im ausgeschalteten und kalten Zustand des Konvektors erfolgen. Die Abfallsicherung ist auszurassten, der Rollrost abzunehmen.

Staubverunreinigungen sind mit Hilfe eines Staubsaugers zu entfernen. Starke Verschmutzungen sind mit einem weichen trockenen Tuch zu reinigen.

Nach Reinigung - Gerät mit Rollrost abdecken



**ACHTUNG - vor Inbetriebnahme
Gerät mit Rollrost abdecken**